




Présentation des comptes de gestion et comptes administratifs 2023

- Budget principal
- Budget annexe Foyers des Jeunes Travailleurs
- Budget annexe Locations Immobilières

25 juin 2024

Analyse 2023

Budget Principal



Section de
fonctionnement



Section
d'investissement



Ratios et analyses



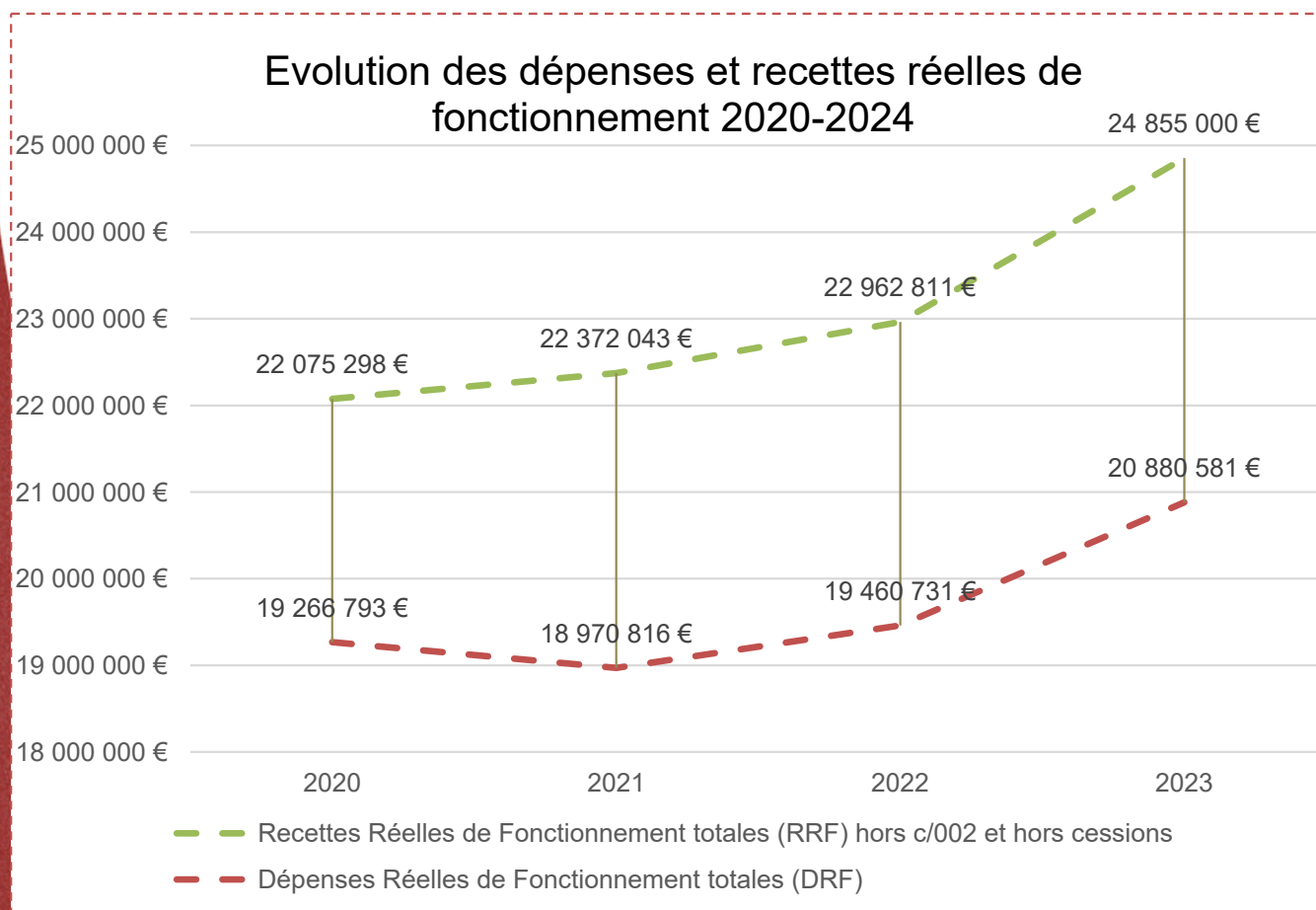
SECTION DE FONCTIONNEMENT

25 juin 2024

SERVICE FINANCES ET COMMANDE PUBLIQUE

BUDGET PRINCIPAL 2023

SECTION DE FONCTIONNEMENT

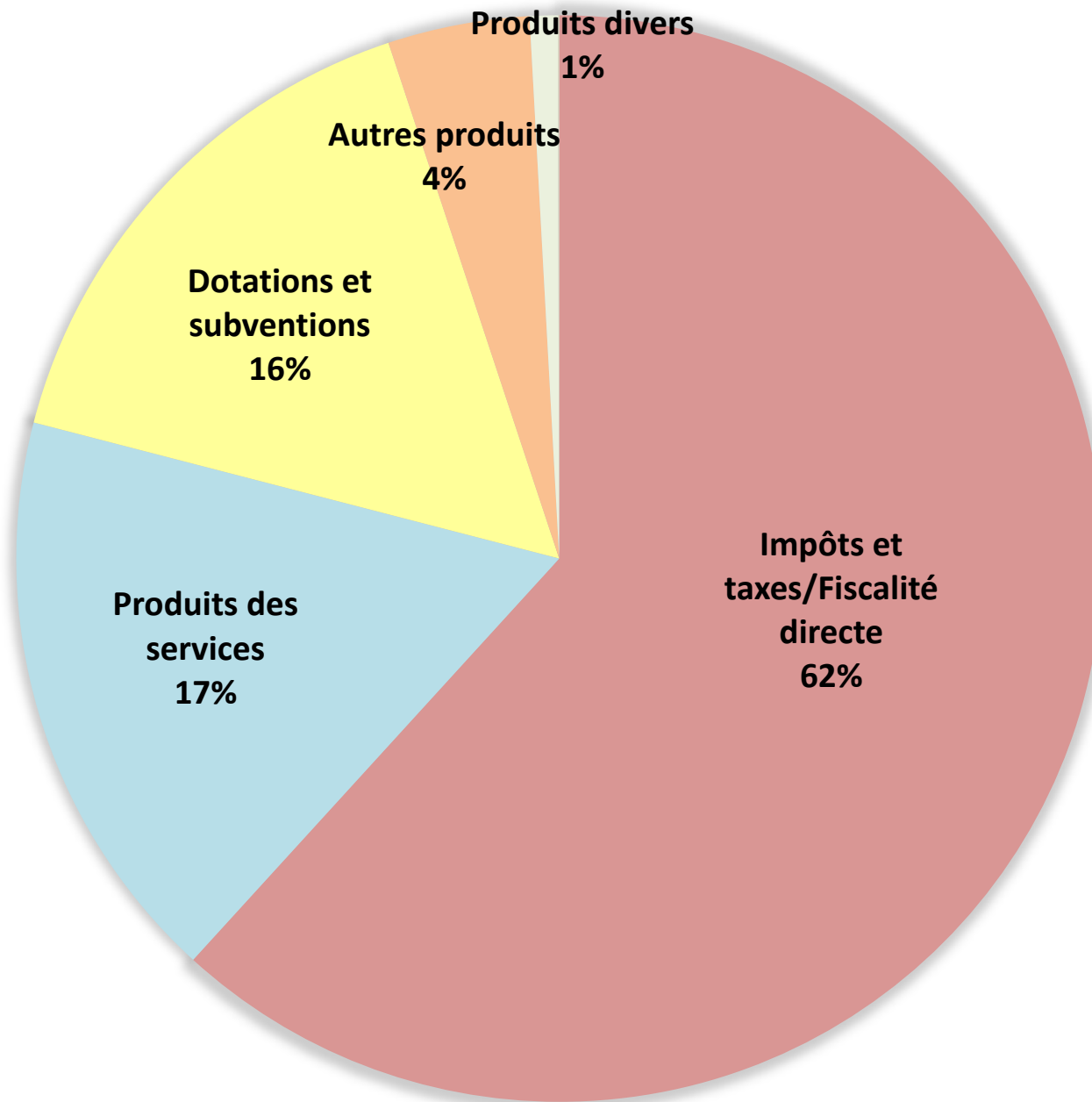


	2023
Recettes Réelles de Fonctionnement (RRF)	24 855 000 €
Variation en %	+8,24%
Dépenses Réelles de Fonctionnement (DRF)	20 880 581 €
Variation en %	+7.30%

Absence d'effet ciseau

BUDGET PRINCIPAL 2023

RECETTES REELES DE FONCTIONNEMENT

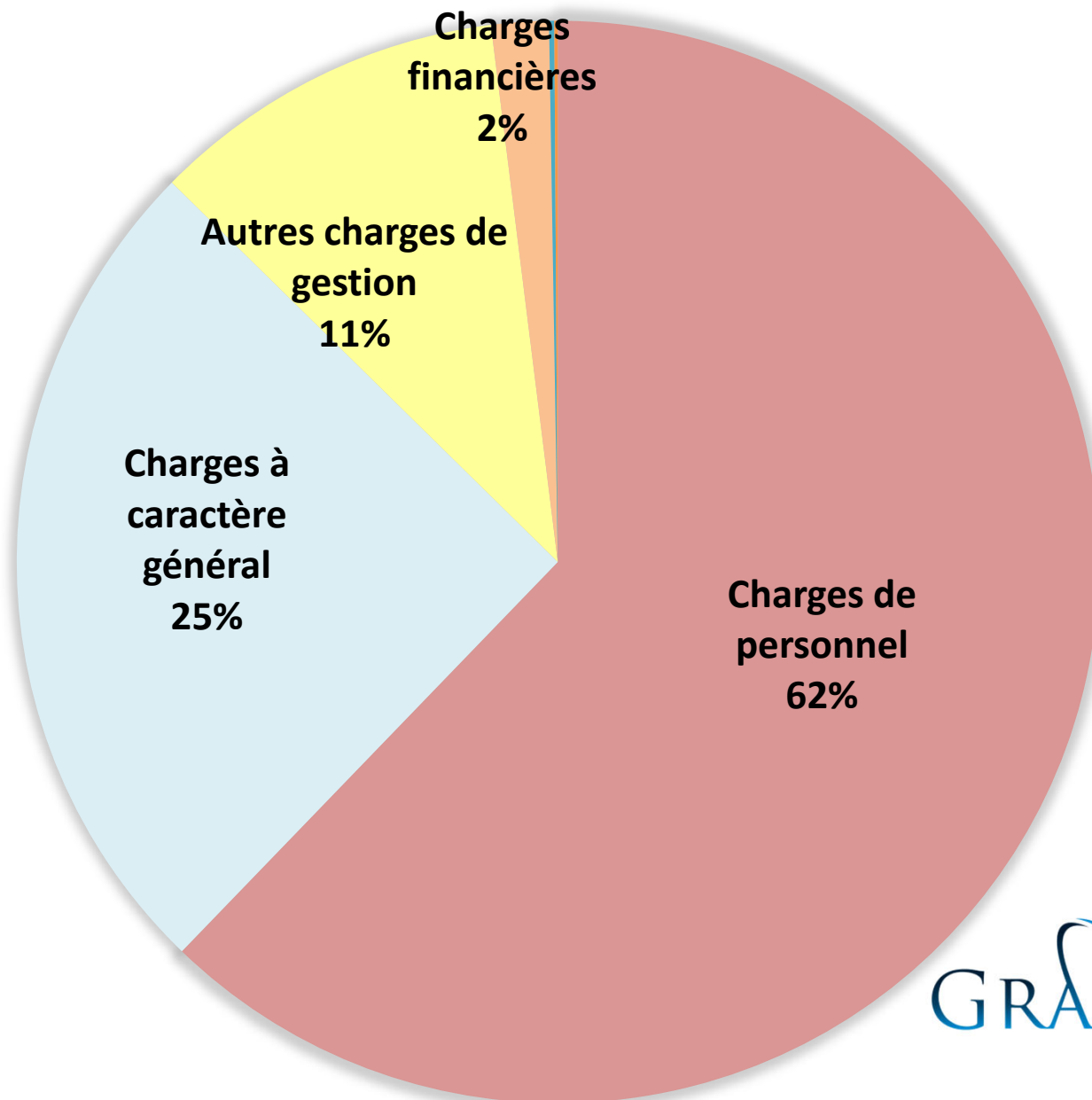


BUDGET PRINCIPAL 2023 – RECETTES REELLES DE FONCTIONNEMENT

RECETTES REELLES DE FONCTIONNEMENT	CA 2020	CA 2021	CA 2022	CA 2023	Evol. (%)
013 - Atténuations de charges	185 856 €	229 462 €	142 144 €	197 087 €	+38,65%
70 – Prod. des services, du domaine/ventes	3 955 413 €	4 033 893 €	4 077 113 €	4 290 032 €	+5,22%
<i>Dont mise à disp. de personnel BA/CCAS</i>	<i>1 621 026 €</i>	<i>1 400 422 €</i>	<i>1 084 388 €</i>	<i>1 129 958 €</i>	<i>+4,20%</i>
<i>Dont mise à disp. de personnel à la l'EPCI</i>	<i>334 840 €</i>	<i>376 668 €</i>	<i>476 687 €</i>	<i>444 922 €</i>	<i>-6,66%</i>
<i>Dont mise à disposition aux autres organismes</i>	<i>82 506 €</i>	<i>88 709 €</i>	<i>128 410 €</i>	<i>199 166 €</i>	<i>+55,10%</i>
73 - Impôts et taxes/731 - Imposition directe	13 464 717 €	13 849 414 €	14 308 997 €	15 361 429 €	+7,36%
<i>Dont contributions directes</i>	<i>9 691 593 €</i>	<i>10 068 950 €</i>	<i>10 423 843 €</i>	<i>11 384 656 €</i>	<i>+9,22%</i>
<i>Dont attribution de compensation</i>	<i>1 504 795 €</i>	<i>1 481 790 €</i>	<i>1 114 249 €</i>	<i>1 114 249 €</i>	<i>0,00%</i>
<i>Dont taxe sur l'électricité</i>	<i>356 386 €</i>	<i>374 601 €</i>	<i>372 223 €</i>	<i>407 041 €</i>	<i>+9,35%</i>
<i>Dont prélèvement sur prod. des jeux casinos</i>	<i>597 149 €</i>	<i>505 404 €</i>	<i>706 266 €</i>	<i>766 902 €</i>	<i>+8,59%</i>
<i>Dont taxe sur la publicité</i>	<i>26 221 €</i>	<i>76 039 €</i>	<i>97 427 €</i>	<i>121 122 €</i>	<i>+24,32%</i>
<i>Dont taxe additionnelle aux droits de mutation</i>	<i>1 114 090 €</i>	<i>1 235 885 €</i>	<i>1 292 513 €</i>	<i>1 235 857 €</i>	<i>-4,38%</i>
74 - Dotations et participations	3 989 880 €	3 759 824 €	3 905 628 €	3 947 295 €	+1,07%
<i>Dont dotation forfaitaire</i>	<i>1 705 502 €</i>	<i>1 692 043 €</i>	<i>1 682 720 €</i>	<i>1 688 702 €</i>	<i>+0,36%</i>
<i>Dont dotation solidarité urbaine</i>	<i>386 955 €</i>	<i>392 842 €</i>	<i>398 282 €</i>	<i>403 373 €</i>	<i>+1,28%</i>
<i>Dont dotation nationale de péréquation</i>	<i>385 376 €</i>	<i>370 024 €</i>	<i>365 209 €</i>	<i>339 016 €</i>	<i>-7,17%</i>
<i>Dont attribution fonds dép. de taxe pro.</i>	<i>301 240 €</i>	<i>296 753 €</i>	<i>277 460 €</i>	<i>300 417 €</i>	<i>+8,27%</i>
<i>Dont compensation des exonérations par l'Etat</i>	<i>476 675 €</i>	<i>339 265 €</i>	<i>429 827 €</i>	<i>415 828 €</i>	<i>-3,26%</i>
75 - Autres produits de gestion courante	334 606 €	323 383 €	376 866 €	1 049 495 €	+178,48%
<i>Dont revenus des immeubles</i>	<i>226 453 €</i>	<i>241 913 €</i>	<i>242 563 €</i>	<i>304 924 €</i>	<i>+25,71%</i>
<i>Dont fermage</i>	<i>82 394 €</i>	<i>55 716 €</i>	<i>104 162 €</i>	<i>106 204 €</i>	<i>1,96%</i>
76 - Produits financiers	36 €	36 €	36 €	58 €	+59,71%
77 - Produits exceptionnels	567 864 €	183 879 €	945 237 €	10 504 €	-98,89%
<i>Dont produits des cessions d'immobilisations</i>	<i>428 757 €</i>	<i>9 600 €</i>	<i>794 961 €</i>	<i>10 500 €</i>	<i>-98,68%</i>
78 - Reprise sur provisions	5 683 €	1 750 €	1 750 €	9 600 €	+448,57%

BUDGET PRINCIPAL 2023

DEPENSES REELLES DE FONCTIONNEMENT



BUDGET PRINCIPAL 2023 – DEPENSES

REELLES DE FONCTIONNEMENT

DEPENSES REELLES DE FONCTIONNEMENT	CA 2020	CA 2021	CA 2022	CA 2023	Evol. (%)
011 - Charges à caractère général	3 912 006 €	4 161 523 €	4 524 753 €	5 249 203 €	+16,01%
Dont achats	2 182 752 €	2 138 407 €	2 245 640 €	2 672 390 €	19,00%
Dont services extérieurs	950 016 €	1 118 976 €	1 142 295	1 342 481 €	17,52%
Dont autres services extérieurs	685 537 €	821 554 €	1 021 122 €	1 125 142 €	10,19%
Dont impôts, taxes et versements assimilés	93 700 €	82 586 €	115 696 €	109 190 €	-5,62%
012 - Frais de personnel et assimilés	11 922 125 €	11 814 467 €	12 313 122 €	12 992 454 €	+5,52%
Dont rémunération principale	5 639 977 €	5 500 381 €	5 570 727 €	5 723 590 €	2,74%
Dont NBI, SFT et indemnité de résidence	135 924 €	123 381 €	115 326 €	112 857 €	-2,14%
Dont autres indemnités	1 088 521 €	1 045 485 €	1 081 422 €	1 178 081 €	8,94%
Dont rémunération contractuels	1 221 463 €	1 309 514 €	1 528 861 €	1 750 520 €	14,50%
Dont autres emplois d'insertion	107 432 €	100 449 €	89 194 €	27 522 €	-69,14%
Dont apprentis	67 471 €	74 261 €	42 059 €	53 946 €	28,26%
Dont cotisations à l'URSSAF	1 279 138 €	1 280 878 €	1 348 523 €	1 448 387 €	7,41%
Dont cotisations aux caisses de retraites	1 850 043 €	1 790 458 €	1 822 608 €	1 902 419 €	4,38%
Dont cotisations aux ASSEDIC	52 867 €	57 044 €	64 606 €	71 228 €	10,25%
Dont cotisations pour assurance du personnel	153 245 €	141 554 €	235 876 €	243 584 €	3,27%
Dont cotisations aux autres organismes sociaux	22 417 €	21 814 €	22 029 €	22 808 €	3,54%
65 - Autres charges de gestion courante	2 868 002 €	2 566 865 €	2 173 485 €	2 227 104 €	+2,47%
Dont équilibre des budgets annexes	808 500 €	540 000 €	110 000 €	110 000 €	0,00%
Dont participation au budget annexe des FJT	160 000 €	160 000 €	110 000 €	110 000 €	0,00%
Dont participation à l'équilibre d'autres budgets	1 235 000 €	1 235 000 €	1 234 500 €	1 234 500 €	0,00%
Dont l'équilibre du budget du CCAS	500 000 €	486 500 €	486 000 €	486 000 €	0,00%
Dont participation au budget de l'EPIC Archipel	735 000 €	748 500 €	748 500 €	748 500 €	0,00%
Dont subventions aux associations	416 316 €	391 486 €	405 351 €	448 279 €	10,59%
Dont frais de fonct. des groupes d'élus	238 870 €	215 519 €	216 655 €	235 324 €	8,21%
66- Charges financières	362 227 €	328 192 €	330 501 €	357 643 €	+8,21%
67 - Charges exceptionnelles	75 086 €	70 924 €	93 930 €	28 997 €	-69,13%
68 – Dotations aux provisions	-	-	6 000 €	4 000 €	-33,33%
014 - Atténuations de produits	127 347 €	28 845 €	24 940 €	17 180 €	-31,11%



SECTION D'INVESTISSEMENT

25 juin 2024

SERVICE FINANCES ET COMMANDE PUBLIQUE

BUDGET PRINCIPAL 2023

LA SECTION D'INVESTISSEMENT

➤ LES RECETTES REELLES

RECETTES REELLES D'INVESTISSEMENT	CA 2022	CA 2023	Evol. (%)
13 - Subventions d'investissement	1 696 916 €	1 236 092 €	-27,16%
Dont Voie Douce	923 829 €	320 596 €	-65,30%
Dont DSI		124 991 €	-
Dont Château Bonheur		120 991 €	-
Dont Bâtiments Municipaux		116 198 €	-
Dont subventions Falaises	120 317 €	112 034 €	-6,88%
Dont Archipel	173 268 €	90 800 €	-47,60%
Dont amendes de police	124 913 €	137 223 €	9,85%
Dont divers DETR	213 713 €	67 557 €	-68,39%
16 - Emprunts et dettes assimilées	1 000 000 €	400 000 €	-60,00%
10 - Dotations, fonds divers (hors 1068)	760 488 €	984 731 €	29,49%
Dont FCTVA	604 800 €	831 538 €	37,49%
Dont taxe d'aménagement	155 688 €	153 193 €	-1,60%
Total	3 457 404 €	2 620 823 €	-24,20%

BUDGET PRINCIPAL 2023

RECETTES - FOCUS - CESSIONS

	2020	2021	2022	2023
Cessions	428 757 €	9 600 €	794 961 €	10 500 €
<i>Dont achat-revente annuel (pour un bailleur social)</i>	339 142 €		317 547 €	

BUDGET PRINCIPAL 2023

LA SECTION D'INVESTISSEMENT

➤ LES DEPENSES REELLES

DEPENSES REELLES D'INVESTISSEMENT 2023	CA 2022	CA 2023	Evolution (%)
Opérations d'équipement	4 738 837 €	5 380 106 €	+13,53%
Investissement sur l'espace public	567 162 €	1 069 518 €	+88,57%
Falaises	502 351 €	670 346 €	+33,44%
Sport	60 585 €	559 605 €	+823,67%
Travaux systèmes d'information	459 559 €	543 878 €	+18,35%
Eclairage public durable	115 549 €	439 095 €	+280,01%
Travaux bâtiments communaux	455 036 €	402 548 €	-11,53%
Chausey	43 981 €	376 053 €	+755,03%
Centre Technique Municipal	317 028 €	269 713 €	-14,92%
Logis du roi	48 902 €	238 428 €	+387,56%
Espace Pierre et Marie Curie	61 113 €	139 857 €	+128,85%
Mobilités durables	194 643 €	127 148 €	-34,68%
Réfection Archipel et Casino	397 000 €	91 528 €	-76,95%
Saint-Paul	40 337 €	81 655 €	+102,43%
Réserves Halle au Blé	1 188 €	78 005 €	+6466,11%
Centre-ville	70 432 €	75 208 €	+6,78%
Culture	55 754 €	59 496 €	+6,71%
Rénovation énergétique des bâtiments	6 343 €	59 285 €	+834,66%
Voie Verte Val-ès-Fleurs	1 320 108 €	46 804 €	-96,45%
AVAP	8 820 €	35 172 €	+298,78%
Quartier Saint-Nicolas	10 904 €	16 764 €	+53,75%
13 - Subventions d'investissement		1 049 €	-
20 - Immobilisations incorporelles	52 765 €	-	-100,00%
204 – Subv. d'équipement versées	44 817 €	37 371 €	-16,61%
21 - Immobilisations corporelles	588 699 €	600 €	-99,90%
23 - Immobilisations en cours	229 158 €	-	-100,00%
27 - Autres immobilisations fin.		11 100 €	-



ANALYSES ET RATIOS 2023

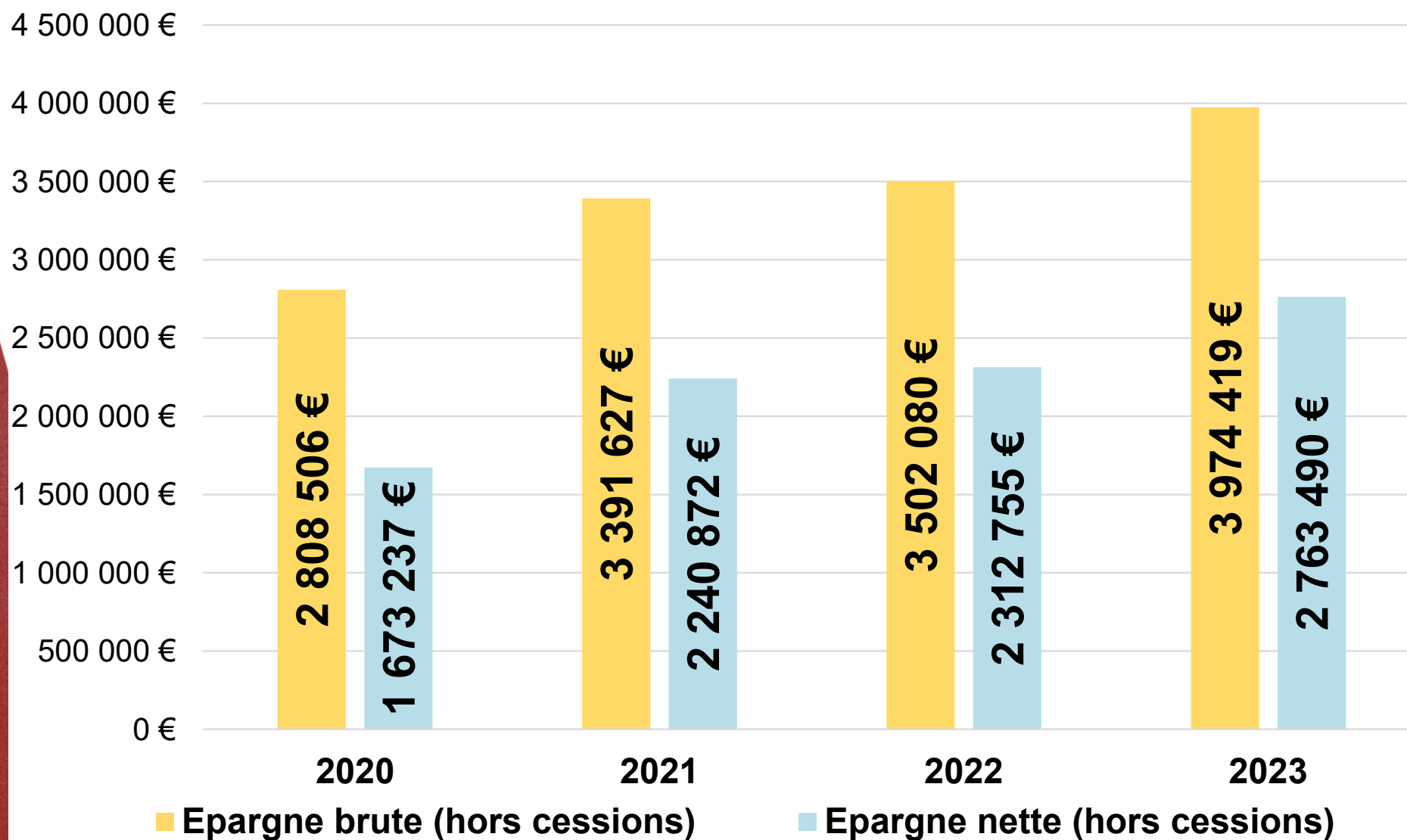
25 juin 2024

SERVICE FINANCES ET COMMANDE PUBLIQUE

BUDGET PRINCIPAL 2023

EPARGNES COMMUNALES

	2020	2021	2022	2023
Epargne brute (hors cessions)	2 808 506 €	3 391 627 €	3 502 080 €	3 974 419 €
Capital de la dette	1 135 269 €	1 150 755 €	1 189 325 €	1 210 929 €
Epargne nette (hors cessions)	1 673 237 €	2 240 872 €	2 312 755 €	2 763 490 €



BUDGET PRINCIPAL 2023

LA SECTION D'INVESTISSEMENT

➤ LE FINANCEMENT DISPONIBLE

Calcul du financement disponible	2020	2021	2022	2023
CAF nette hors cessions	1 673 237 €	2 250 472 €	2 312 755 €	2 763 490 €
CAF nette cessions comprises	2 101 994 €	2 260 072 €	3 107 716 €	2 773 990 €
FCTVA	1 456 532 €	396 584 €	604 800 €	831 538 €
Subventions + autres produits	1 068 256 €	1 101 315 €	1 696 916 €	1 236 092 €
Autres produits - taxe d'aménagement - prod. Fin.	106 702 €	115 828 €	159 990 €	178 205 €
Financement disponible	4 733 483 €	3 873 799 €	5 569 422 €	5 019 825 €

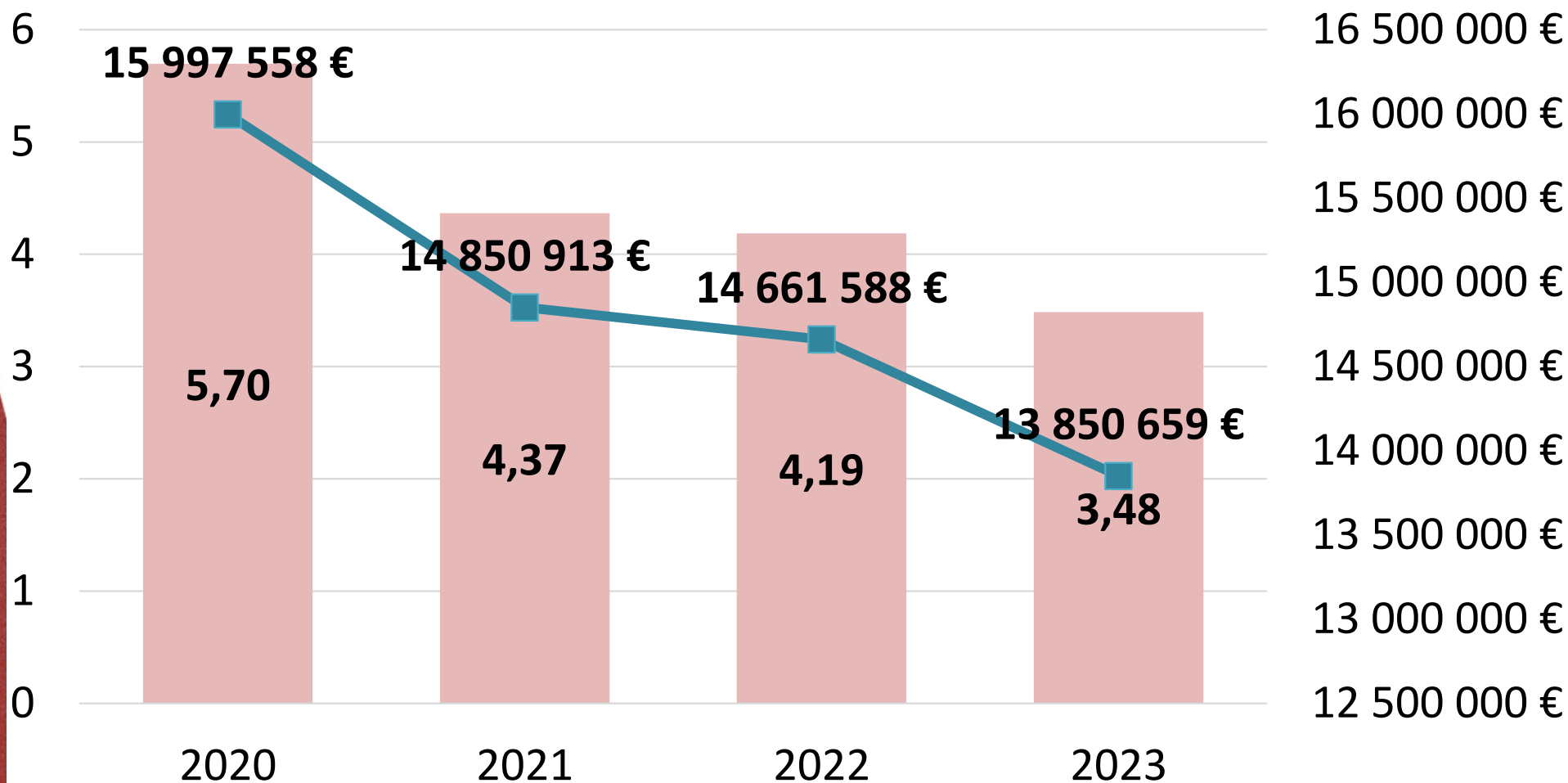
BUDGET PRINCIPAL 2023

FONDS DE ROULEMENT

Variation du fonds de roulement	2020	2021	2022	2023
Dépenses d'équipement	3 145 583 €	4 165 560	5 691 476 €	5 419 124 €
Total dépenses réelles d'investissement (hors dette)	3 145 583 €	4 165 560 €	5 693 949 €	5 431 214 €
Epargne nette (cessions comprises)	2 101 994 €	2 260 072 €	3 107 716 €	2 773 990 €
FCTVA	1 456 532 €	396 584 €	604 800 €	831 538 €
Subventions/autres recettes (ex : taxe d'aménagement)	1 186 171 €	1 217 564 €	1 856 906 €	1 414 297 €
Total du financement disponible	4 744 696 €	3 874 219 €	5 569 422 €	5 019 825 €
Emprunts réalisés	- €	- €	1 000 000 €	400 000 €
Fonds de roulement	2 610 000 €	2 305 000 €	3 180 000 €	3 169 000 €

BUDGET PRINCIPAL 2023

CAPITAL RESTANT DÛ ET CAPACITE DE DESENDETTEMENT AU 31/12



■ Capacité de désendettement en années ■ Capital Restant Dû

FOCUS – Evolution de la dette de la ville et du CCAS

Entité	Budget	Dette au 1 ^{er} janvier 2020	Dette au 1 ^{er} janvier 2024	Variation
Ville	Budget principal	17 131 798 €	13 850 659 €	- 3 281 139 €
	FJT	4 524 €	905 €	- 3 619 €
CCAS	Herbiers	7 958 143 €	6 320 448 €	- 1 637 695 €
	Total	25 094 465 €	20 172 012 €	- 4 922 454 €

BUDGET PRINCIPAL 2023

RATIOS DE SYNTHESE

La comparaison est effectuée avec les communes normandes dont la population est comprise entre 10 000 et 49 999 habitants. Les dernières données disponibles datent de 2022

Ratios	2020	2021	2022	2023	Moy. strate
Dépenses de personnel/DRF	61.88%	62.28%	63.27%	62.22%	59,06%
DRF/hab.	1 454 €	1 433 €	1 476 €	1 578 €	1 292 €
RRF/hab.	1 699 €	1 690 €	1 802 €	1 879 €	1 462 €
Epargne brute/hab.	212 €	257 €	266 €	300 €	169 €
Taux d'épargne brute (hors cessions)	12.48%	15.20%	15.25%	15.99%	11,56%
Epargne nette (hors cessions)/hab.	126 €	170 €	175 €	209 €	79 €
Dette/hab.	1 208 €	1 121 €	1 112 €	1 047 €	923 €
Variation Dette/hab.	- 86 €	- 87 €	- 14 €	-61 €	22 €
Capacité de désendettement	5.70	4.37	4.19	3.48	5,46
Dépenses d'équipement/hab.	237 €	313 €	432 €	410 €	378 €



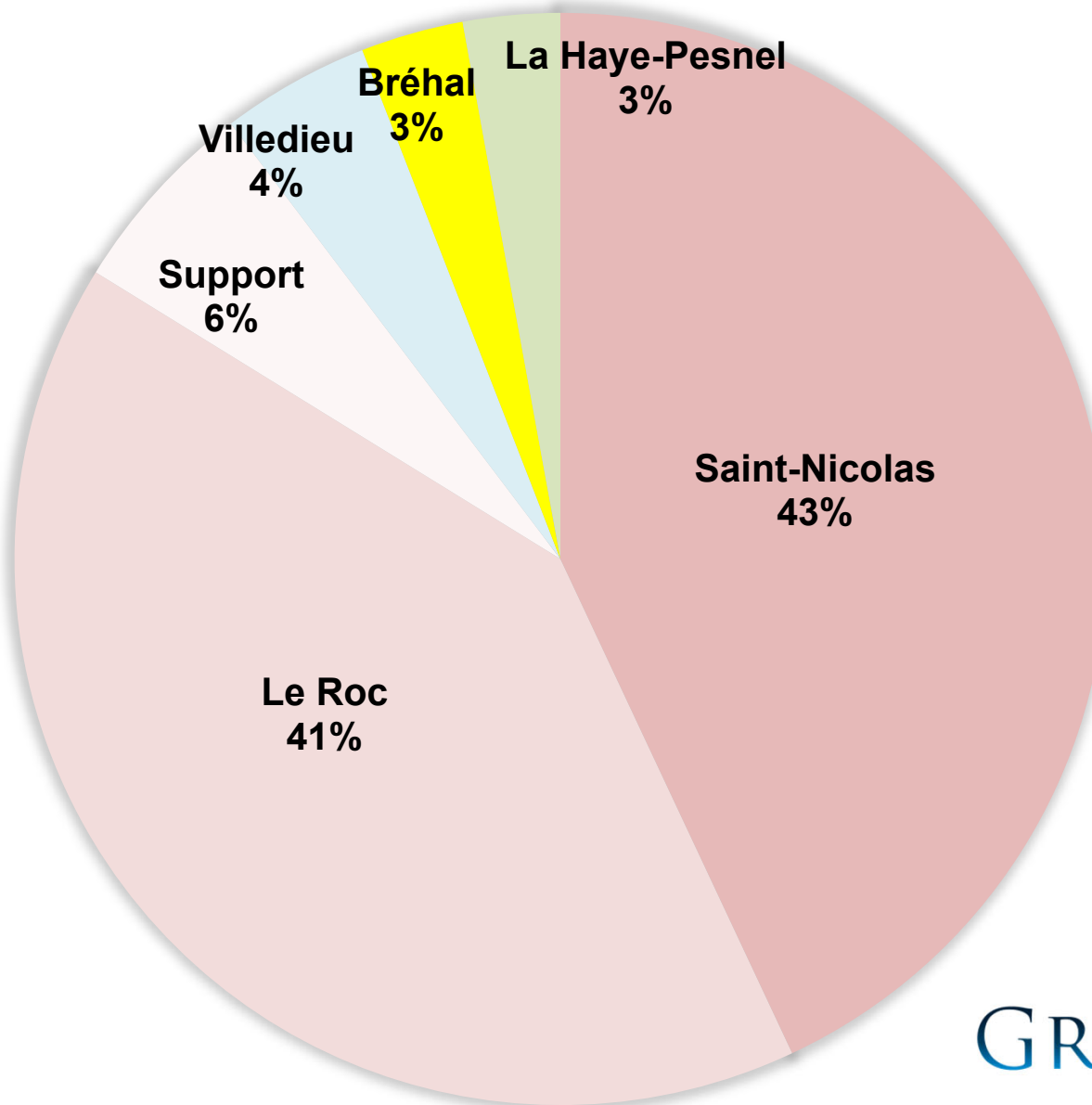
BUDGET ANNEXE : FOYERS DES JEUNES TRAVAILLEURS

25 juin 2024

SERVICE FINANCES ET COMMANDE PUBLIQUE

BUDGET ANNEXE FOYERS DES JEUNES TRAVAILLEURS – EXERCICE 2023

RÉPARTITION BUDGÉTAIRE PAR FOYER



BUDGET FOYERS DES JEUNES TRAVAILLEURS 2023

➤ VARIATIONS DU FONCTIONNEMENT ET EPARGNE 2023

Foyer/Service (fonctionnement)	Dépenses réelles 2021	Dépenses réelles 2022	Dépenses réelles 2023	Variation
Saint-Nicolas	581 636 €	648 678 €	723 932 €	+75 254 €
Le Roc	615 219 €	663 163 €	697 253 €	+34 090 €
Villedieu-les-Poêles	64 525 €	76 237 €	100 107 €	+23 870 €
Bréhal	36 716 €	52 801 €	63 775 €	+10 974 €
La Haye-Pesnel	30 048 €	52 473 €	65 258 €	+12 785 €
Service Support	46 875 €	53 736 €	47 295 €	- 6 442 €
TOTAL	1 375 020 €	1 547 087 €	1 697 618 €	+150 531 €

Foyer/Service (hors c.002)	Recettes réelles 2021	Recettes réelles 2022	Recettes réelles 2023	Variation
Saint-Nicolas	614 431 €	761 734 €	829 489 €	+67 755 €
Le Roc	482 035 €	632 360 €	705 668 €	+73 308 €
Villedieu-les-Poêles	57 458 €	58 100 €	64 025 €	+5 926 €
Bréhal	48 623 €	47 490 €	49 695 €	+2 205 €
La Haye-Pesnel	41 896 €	41 968 €	41 603 €	- 365 €
Service Support	204 299 €	152 081 €	161 565 €	+9 484 €
TOTAL	1 448 742 €	1 693 733 €	1 852 044 €	+158 311 €

	2020	2021	2022	2023	Var. annuelle
Epargne nette	32 563 €	72 817 €	145 742 €	153 521 €	+5,3%

BUDGET FOYERS JEUNES TRAVAILLEURS 2023

INVESTISSEMENT

Foyer/Service	Dépenses réelles d'investissement 2023	Recettes réelles d'investissement 2023
Le Roc	101 498 €	16 181 €
Saint-Nicolas	44 799 €	6 082 €
La Haye-Pesnel	120 €	
Service Support (hors dette)		10 011 €
Total général	146 417 €	32 273 €

Poste	2023
<i>Epargne Nette (cessions comprises)</i>	+154 426 €
<i>FCTVA</i>	+10 011 €
<i>Subventions et autres recettes</i>	+22 263 €
<i>Emprunts réalisés</i>	- €
Total du financement disponible	+185 795 €
Dépenses réelles d'investissement	-146 417 €

BUDGET LOCATIONS IMMOBILIERES 2023

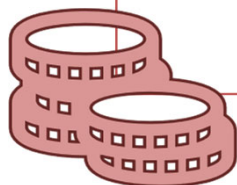
Section de fonctionnement	CA 2020	CA 2021	CA 2022	CA 2023	Var CA/CA
Produits des services, du domaine	39 355 €	51 391 €	54 705 €	58 013 €	+6%
<i>dont cabines</i>	34 495 €	45 908 €	46 187 €	50 053 €	+8%
Autres produits de gestion courante	13 221 €	9 805 €	23 625 €	36 283 €	+54%
Produits exceptionnels	472 €	822 €	330 €	0 €	-100%
Recettes réelles de fonctionnement	52 576 €	61 196 €	78 330 €	94 296 €	+20%
Charges à caractère général	45 314 €	43 962 €	44 113 €	46 999 €	+6%
Charges de personnel	7 000 €	6 999 €	7 500 €	7 113 €	-5%
Charges exceptionnelles				1 203 €	-
Dépenses réelles de fonctionnement	52 314 €	50 961 €	51 613 €	55 314 €	+7%
Epargne nette	734 €	11 057 €	27 047 €	38 982 €	+ 44%

Investissement et financement disponible	2023
Epargne Nette (cessions comprises)	38 982 €
Total du financement disponible	+38 982 €
Dépenses réelles d'investissement	-6 801 €

BUDGET PRINCIPAL 2023


Les trois faits majeurs de l'exercice 2023

Une dette diminuée : -812 000 €
(-61 € / habitant)

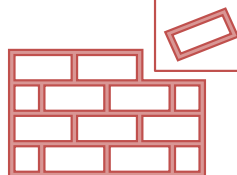


Une épargne nette confortée :
209 € / habitant

(strate communes normandes de 10 000 à
49 999 habitants 2022 : 79 €)



Un investissement communal
conforme au plan pluriannuel
d'investissement : 5.4 millions
d'euros investis



Il convient de procéder aux votes des comptes de gestion et comptes administratifs 2023.

Vote des comptes de gestion 2023

Résultats d'exécution du budget principal et des budgets des services non personnalisés

01900 - GRANVILLE - VILLE

Exercice 2023

	RESULTAT A LA CLOTURE DE L'EXERCICE PRECEDENT : 2022	PART AFFECTEE A L'INVESTISSEMENT : EXERCICE 2023	RESULTAT DE L'EXERCICE 2023	TRANSFERT OU INTEGRATION DE RESULTATS PAR OPERATION D'ORDRE NON BUDGETAIRE	RESULTAT DE CLOTURE DE L'EXERCICE 2023
I - Budget principal					
Investissement	-1 327 971,14		-2 576 311,03		-3 904 282,17
Fonctionnement	4 508 843,14		2 564 922,12		7 073 765,26
TOTAL I	3 180 872,00		-11 388,91		3 169 483,09
II - Budgets des services à caractère administratif					
01909-GRANVILLE - OPERATIONS DE LOCATI					
Investissement	3 817,95		3 466,82		7 284,77
Fonctionnement	20 829,95		28 713,70		49 543,65
Sous-Total	24 647,90		32 180,52		56 828,42
01910-GRANVILLE - FOYER DES JEUNES TRA					
Investissement	68 072,80		-48 139,90		19 932,90
Fonctionnement	84 842,14		87 517,85		172 359,99
Sous-Total	152 914,94		39 377,95		192 292,89
TOTAL II	177 562,84		71 558,47		249 121,31
III - Budgets des services à caractère industriel et commercial					
TOTAL III					
TOTAL I + II + III	3 358 434,84		60 169,56		3 418 604,40

CONSIDERANT que le Conseil municipal doit se prononcer sur le compte de gestion du trésorier,

Le Conseil municipal après en avoir délibéré,

DÉCIDE

ARTICLE 1^{er} :

D'approuver le compte de gestion 2023 établi par le trésorier de la Ville de Granville, visé et certifié conforme par l'ordonnateur, qui n'appelle aucune observation et présente une adéquation parfaite avec le compte administratif 2023.

ARTICLE 2 :

De charger Monsieur le Maire de prendre toutes les mesures nécessaires à l'exécution de la présente délibération.

Ainsi fait et délibéré,

Et ont, les membres présents et représentés, signé au registre après lecture faite.



Vote du compte administratif 2023

Budget principal

Le Conseil municipal après en avoir délibéré,

DÉCIDE :

ARTICLE 1^{er} :

D'approuver le compte administratif 2023 ainsi que son résultat dont les montants sont indiqués ci-dessous :

EXECUTION DU BUDGET 2023
BUDGET PRINCIPAL

		DEPENSES	RECETTES
Réalizations de l'exercice (mandats et titres)	Section de fonctionnement	22 565 391.57	25 130 313.69
	Section d'investissement	7 575 571.72	4 999 260.69
Reports de l'exercice N-1	Report en section de fonctionnement (002)		4 508 843.14
	Report en section d'investissement (001)	1 327 971.14	
Total (réalisations + reports)		31 468 934.43	34 638 417.52
Restes à réaliser à reporter en N+1	Section de fonctionnement	52 373.36	
	Section d'investissement	3 251.00	2 513 640.19
	Total des restes à réaliser à reporter en N+1	55 624.361	2 513 640.19
Résultat cumulé	Section de fonctionnement	22 617 764.93	29 639 156.83
	Section d'investissement	8 906 793.86	7 512 900.88
	Total cumulé	31 524 558.79	37 152 057.71

ARTICLE 2 :

De charger Monsieur le maire de prendre toutes les mesures nécessaires à l'exécution de la présente délibération.

Vote du compte administratif 2023

Foyers des Jeunes Travailleurs

Le Conseil municipal après en avoir délibéré,

DÉCIDE :

ARTICLE 1^{er} :

D'approuver le compte administratif 2023 ainsi que son résultat dont les montants sont indiqués ci-dessous :

EXECUTION DU BUDGET 2023
BUDGET ANNEXE DES FOYERS DE JEUNES TRAVAILLEURS

		DEPENSES	RECETTES
Réalizations de l'exercice (mandats et titres)	Section de fonctionnement	1 772 021.18	1 859 539.03
	Section d'investissement	154 816.54	106 676.64
Reports de l'exercice N-1	Report en section de fonctionnement (002)		84 842.14
	Report en section d'investissement (001)		68 072.80
Total (réalisations + reports)		1 926 837.72	2 119 130.61
Restes à réaliser à reporter en N+1	Section de fonctionnement	539.99	
	Section d'investissement	12 654.14	4 199.28
	Total des restes à réaliser à reporter en N+1	13 194.13	4 199.28
Résultat cumulé	Section de fonctionnement	1 772 561.17	1 944 381.17
	Section d'investissement	167 470.68	178 948.72
	Total cumulé	1 940 031.85	2 123 329.89

ARTICLE 2 :

De charger Monsieur le maire de prendre toutes les mesures nécessaires à l'exécution de la présente délibération.

Vote du compte administratif 2023

Locations immobilières

Le Conseil municipal après en avoir délibéré,

DÉCIDE :

ARTICLE 1^{er} :

D'approuver le compte administratif 2023 ainsi que son résultat dont les montants sont indiqués ci-dessous :

EXECUTION DU BUDGET 2023
BUDGET ANNEXE DES LOCATIONS IMMOBILIERES

		DEPENSES	RECETTES
Réalizations de l'exercice (mandats et titres)	Section de fonctionnement	65 582.61	94 296.31
	Section d'investissement	6 801.41	10 268.23
Reports de l'exercice N-1	Report en section de fonctionnement (002)		20 829.95
	Report en section d'investissement (001)		3 817.95
TOTAL (réalisations + reports)		72 384.02	129 212.44
Restes à réaliser à reporter en N+1	Section de fonctionnement		
	Section d'investissement		
	Total des restes à réaliser à reporter en N+1		
Résultat cumulé	Section de fonctionnement	65 582.61	115 126.26
	Section d'investissement	6 801.41	14 086.18
	Total cumulé	72 384.02	129 212.44

ARTICLE 2 :

De charger Monsieur le maire de prendre toutes les mesures nécessaires à l'exécution de la présente délibération.